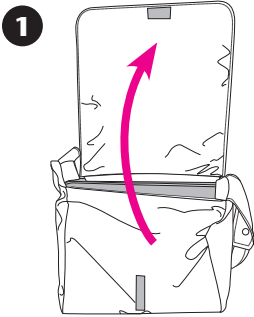
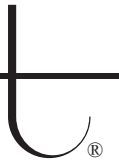
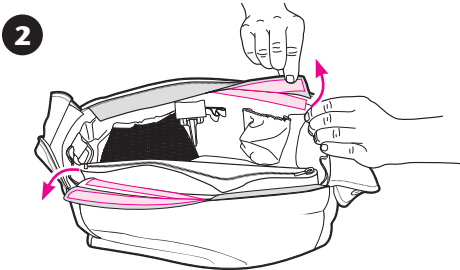


t-changing bag / bolsa-t para cambiar al bebé



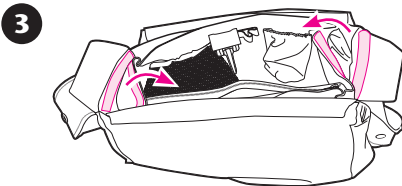
To remove diaper bag insert, open flap by unfastening hook and loop tape.

Para sacar el accesorio de la bolsa de pañales, abra el ala sujetándola con cinta de ganchos y nudos.



Unfasten hook and loop tape on sides of bag as shown.

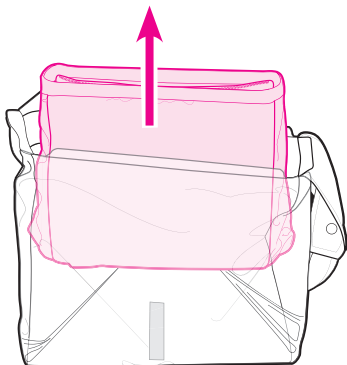
Desenganche la cinta de ganchos y nudos en los costados de la bolsa como se indica.



Unfasten hook and loop tape on ends of bag as shown.

Desenganche la cinta de ganchos y nudos en los extremos de la bolsa como se indica.

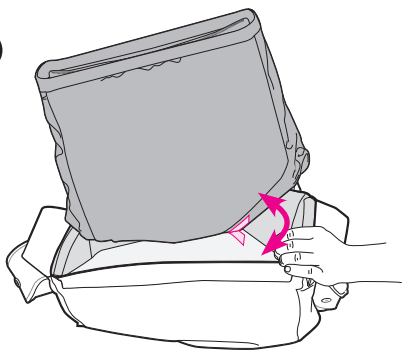
4



Pull diaper bag insert out of bag as shown.

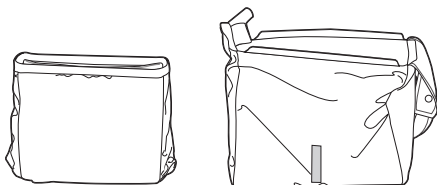
Tire el accesorio de la bolsa de pañales para sacarlo de la bolsa como se indica.

5



Unfasten hook and loop tape on bottom of diaper bag insert and remove from bag.

Desenganche la cinta de ganchos y nudos del fondo del accesorio de la bolsa de pañales y sáquela de la bolsa.



5



Bag can be used as tote without diaper bag insert.

La bolsa se puede usar sola sin el accesorio de la bolsa para pañales.

Teutonia USA LLC
150 Oaklands Blvd.
Exton, PA 19341

1-877-838-8664
www.teutonia.com